



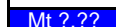


Tabella disponibilità profili tubolari Palladio

Profili				Spess. 1,5 mm			Spess. 2 mm		
Codice Articolo	Dimens. in mm		con portaguarn. Forma	Lucido	Zincato	Inox Aisi	Lucido	Zincato	Inox Aisi
				Decapato	Sendzimir	304	Decapato	Sendzimir	316L
PT 4050L	40 x 50	L	No						
PT 4050Z	40 x 50	Z	No						
PT 4055L	40 x 55	L	No						
PT 5010L	50 x 10	L	No						
PT 5010T	50 x 10	T	No						
PT 5010Z	50 x 10	Z	No						
PT 5020L	50 x 20	L	No						Mt 6,60
PT 5020T	50 x 20	T	No						Mt 6,60
PT 5020Z	50 x 20	Z	No						Mt 6,60
PT 5020LDN	50 x 20	L	Si						Mt 6,60
PT 5020TDN	50 x 20	T	Si						Mt 6,60
PT 5020ZDN	50 x 20	Z	Si						Mt 6,60
PT 5020ZDN A/R	50 x 20	Z	Si						Mt 6,60
PT JOKER T	50 x 20	T	Si					Mt 3,00 *	
PT JOKER Z	50 x 20	Z	Si					Mt 6,60	
PT 5030L	50 x 30	L	No						
PT 5030T	50 x 30	T	No						
PT 5030Z	50 x 30	Z	No						
PT 5030LDN	50 x 30	L	Si						
PT 5030TDN	50 x 30	T	Si						
PT 5030ZDN	50 x 30	Z	Si						
PT 5040Z	50 x 40	Z	No						
PT 5050L	50 x 50	L	No						Mt 6,60
PT 5050T	50 x 50	T	No						Mt 6,60
PT 5050Z	50 x 50	Z	No						Mt 6,60
PT 5050H	50 x 50	H	No						
PT 5050LDN	50 x 50	L	Si			Mt 6,60			Mt 6,60
PT 5050TDN	50 x 50	T	Si			Mt 6,60			Mt 6,60
PT 5050ZDN	50 x 50	Z	Si			Mt 6,60			Mt 6,60
PT 5050Z2DN	50 x 50	Z	Si (Doppio)						
PT 5050T2DN	50 x 50	T	Si (Doppio)						
PT 5050L A/S	50 x 50	L	Si (Doppio)					Mt 3,00 *	Mt 3,00 *
PT 4533 A/S	45 x 33		No					Mt 3,00 *	Mt 3,00 *
PT 5060L	50 x 60	L	No						
PT 5060T	50 x 60	T	No						
PT 5060LDN	50 x 60	L	Si						
PT 5060TDN	50 x 60	T	Si						
PT 5060ZDN	50 x 60	Z	Si						
PT 5070L	50 x 70	L	No						
PT 5090L	50 x 90	L	No						
PT 6020L	60 x 20	L	No						
PT 6020T	60 x 20	T	No						
PT 6020Z	60 x 20	Z	No						
PT 6030ZDN	60 x 30	Z	Si					Mt 3,00 *	
PT 6050L	60 x 50	L	No						
PT 6050T	60 x 50	T	No						
PT 6050Z	60 x 50	Z	No						
PT 6050LDN	60 x 50	L	Si						
PT 6050TDN	60 x 50	T	Si						
PT 6050ZDN	60 x 50	Z	Si						
PT 6050Z2DN	60 x 50	Z	Si (Doppio)					Mt 2,60 *	
PT 6050T2DN	60 x 50	T	Si (Doppio)					Mt 2,60 *	
PT 5050NR	50 x 50		Si						
PT 5050LNR	50 x 50	L	Si			Mt 3,00 *			
PT 5070LNR	50 x 70	L	Si						
PT 86101LNR	86 x 101	L	Si						Sp. 2,5 mm

Profili con battuta a sormonto :

PT 4040LK	40 x 40	L	No
PT 4040ZK	40 x 40	Z	No
PT 4055LK	40 x 55	L	No
PT 5050LK	50 x 50	L	No
PT 5050TK	50 x 50	T	No
PT 5050ZK	50 x 50	Z	No

Legenda :

-  Profilo sempre disponibile a magazzino (salvo il venduto)
-  Profilo disponibile solo su richiesta e con lotti minimi
-  Mt ? , ?? Lunghezza barre se diversa da Mt. 6,00
-  Mt ? , ?? * Lunghezza barre (profilo in lamiera pressopiegata)
-  Sp. ? , ?? Spessore se diverso da quello indicato in tabella