

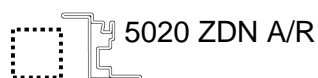
Data

Modulo per ordinare i meccanismi **Anta Ribalta Palladio** (riempire i rettangoli bordati a punti neri)
IMPORTANTE: Utilizzare 1 modulo per ogni serramento di dimensione diversa

1) **Numero totale** di movimenti anta ribalta da ordinare, di questo tipo (uguali) :

2) **Materiale dei profili** : Ferro decapato Ferro zincato Acciaio Inox

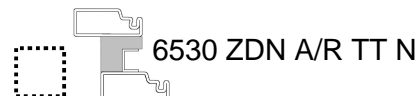
3) **Tipo di profilo** utilizzato per la realizzazione dell'anta:



5020 ZDN A/R



MONOTYPE Z



6530 ZDN A/R TT N

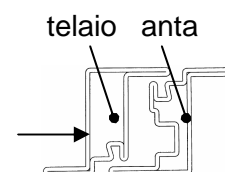
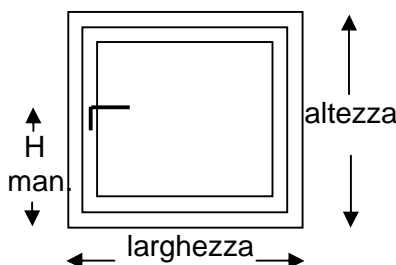
4) Indicare se il meccanismo A/R deve avere **le cerniere**: a vista (portata 130kg) a scomparsa (portata 90kg)

5) **Profilo e dimensioni del telaio** :

profilo del telaio

larghezza mm

altezza mm



N.B. Le dimensioni del telaio, sono riferite alla **cassa del tubolare** escl. battuta (vedi freccia)

6) **Tipo finestra** : Finestra Porta-finestra (con telaio a quota pavimento)

7) **Altezza maniglia**: compilare **solo se è richiesta** una altezza specifica; misura in mm da angolo inferiore anta; fornibile **se realizzabile** e con **sovrapprezzo**: H maniglia

8) **Senso apertura** (vista interna) e **numero ante** : 1 anta Dx a tirare 1 anta Sx a tirare
 2 ante (anta ribalta a Dx da interno) 2 ante (anta ribalta a Sx da interno)

9) **Colore copricerniere**: ottone lucido titanio argento bianchi

10) Indicare se siete interessati a ricevere **ulteriori informazioni** sull'Anta Ribalta Palladio (inviare questo modulo al fax numero 055311190) a mezzo : Stampato con indicazioni tecniche
 filmato "Montiamo una Anta Ribalta Palladio" : su CD Rom su DVD (per PC o TV)

Caratteristiche, dettagli tecnici e consigli per la corretta installazione della ferramenta per Anta Ribalta Palladio, sono inoltre sempre disponibili sul Ns. sito internet **www.scarselli.it**

5) Timbro e Firma

Nominativo per eventuali chiarimenti:

6) Rivenditore Palladio per fatturazione